

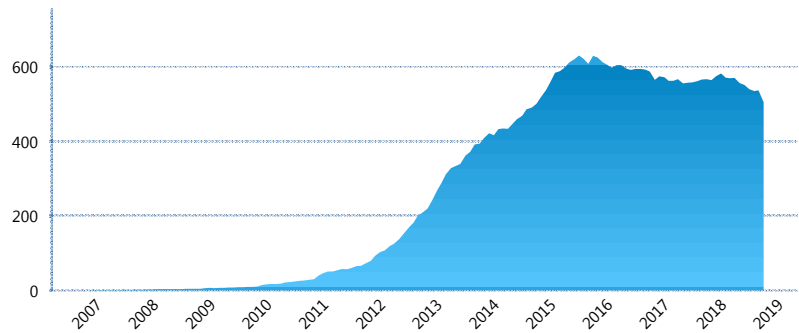
I. INFORMACIÓN FINANCIERA

I) Detalles del Fondo

Detalles del Fondo	
Razón Social	Citibanamex Siefore de Aportaciones Voluntarias Plus, S.A. de C.V.
Inicio de Operaciones	27/11/2006
Tipo de Fondo	Aportación voluntaria
Clave Bolsa	SAVBMX2
Activos Administrados *	505
ISIN	MX54SA0G0012
Comisión Anual	0.98%
Administrador	Citibanamex Afore, S.A. de C.V., integrante del Grupo Financiero Citibanamex
Director General	C. Luis Sebastián Sayeg Seade
Presidente del Consejo	C. Luis Sebastián Sayeg Seade

Activos Administrados *

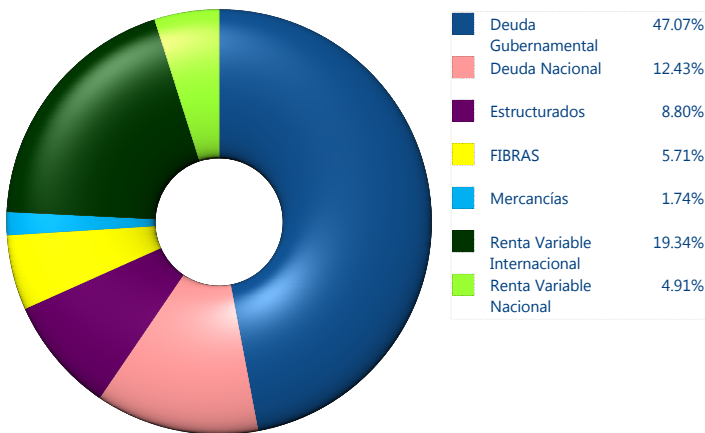
\$505



*Cifras en millones de pesos


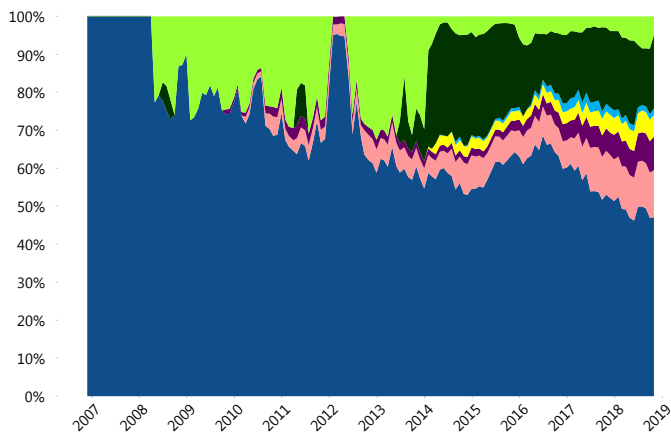
Contiene el efecto de fusiones, cortes transversales y transferencias por edad. Para mayor información consultar: <http://www.consar.gob.mx/gobmx/Aplicativo/Factsheets/EC/ECSAR.pdf>

II) Inversiones



Tipo de Instrumento	Citibanamex (SIAV2)	Sistema Adicional...
Renta Variable Nacional	Renta Variable Nacional 4.91%	5.59%
Total	4.91%	5.59%
Renta Variable Internacional	Renta Variable Internacional 19.34%	14.83%
Total	19.34%	14.83%
Mercancías	Mercancías 1.74%	0.55%
Total	1.74%	0.55%
FIBRAS	FIBRAS 5.71%	2.29%
Total	5.71%	2.29%
Estructurados	Estructurados 8.80%	0.06%
Total	8.80%	0.06%
Deuda Nacional	Alimentos 0.00%	0.03%
	Automotriz 0.00%	0.07%
	Banca de Desarrollo 1.15%	1.16%
	Bancario 0.97%	0.78%
	Bebidas 0.58%	0.16%
	Cemento 0.00%	0.01%
	Centros Comerciales 0.08%	0.00%
	Consumo 0.26%	0.13%
	Empresas Productivas del Estado 1.17%	2.13%
	Estados 0.10%	0.63%
	Europeos 2.13%	0.69%
	Grupos Industriales 0.13%	0.04%
	Infraestructura 4.25%	1.38%
	OTROS 0.19%	0.35%
	Papel 0.00%	0.03%
	Serv. Financieros 0.38%	0.08%
	Telecom 0.27%	0.20%
	Transporte 0.39%	0.01%
	Vivienda 0.37%	1.13%
	Total 12.43%	9.00%
Deuda Internacional	Deuda Internacional 0.00%	0.00%
Total	0.00%	0.00%
Deuda Gubernamental	BONDESD 0.00%	4.23%
	BONOS 21.76%	27.73%
	BPA182 0.00%	0.12%
	BPAS 0.00%	0.15%
	CBIC 1.86%	0.09%
	CETES 0.00%	11.22%
	REPORTO 0.07%	1.37%
	UDIBONO 23.39%	22.73%
	UMS 0.00%	0.07%
	Total 47.07%	67.70%
Total	100.00%	100.00%

Evolución de Inversiones



**Considera las inversiones de todo el grupo de SIEFORES Adicionales
Cifras al cierre de octubre de 2018

III) Desempeño

Rendimiento Bolsa

Tipo	Citibanamex (SIAV2)	Sistema Adicionales
1 año	-0.07%	1.54%
2 años	3.72%	4.06%
3 años	3.50%	4.05%
5 años	4.51%	4.45%

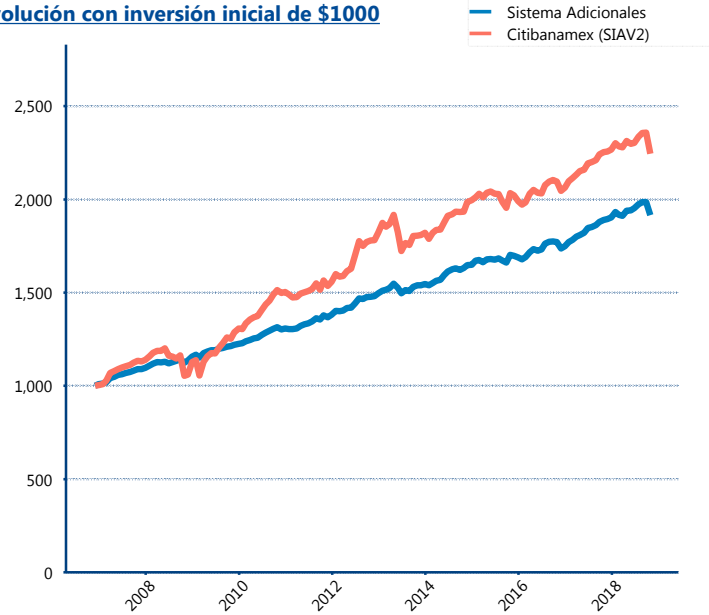
Indicador de Rendimiento Neto

N/A

N/A

N/A

Evolución con inversión inicial de \$1000



Construido con el precio de la Sefiore registrado en la Bolsa Mexicana de Valores

IV) Medidas de sensibilidad y riesgos

Evolución del Plazo Promedio Ponderado

